

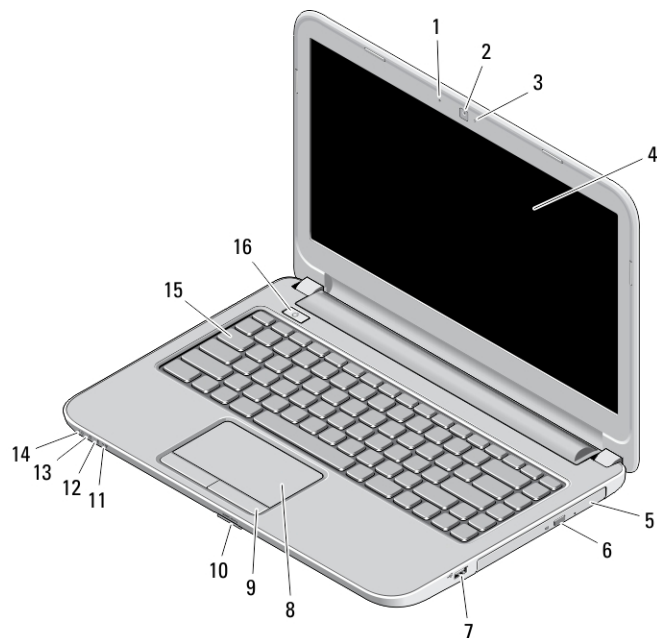
Dell Latitude 3440/3540

Informacije o postavljanju i značajkama

O upozorenjima

 **UPOZORENJE:** UPOZORENJE označava moguće oštećenje imovine, tjelesne ozljede ili smrt.

Latitude 3440 – Pogled s prednje i stražnje strane



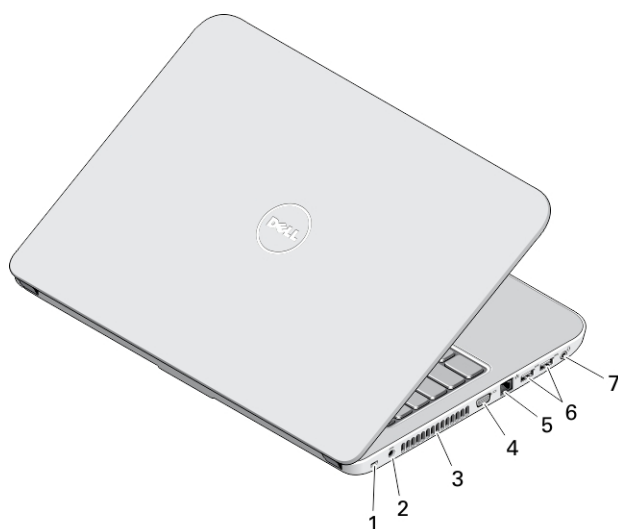
Slika 1. Pogled s prednje strane

- | | |
|--|--|
| 1. mikrofون | 10. čitač SD kartice |
| 2. kamera | 11. svjetlo statusa bežične veze |
| 3. svjetlo statusa kamere | 12. svjetlo statusa baterije |
| 4. zaslon | 13. svjetlo aktivnosti tvrdog pogona |
| 5. optički pogon | 14. svjetlo statusa napajanja |
| 6. gumb za otvaranje optičkog pogona | 15. tipkovnicu |
| 7. USB 2.0 priključak | 16. gumb za uključivanje/isključivanje |
| 8. podloga osjetljiva na dodir | |
| 9. gumbi podloge osjetljive na dodir (2) | |



OGX2H1A00

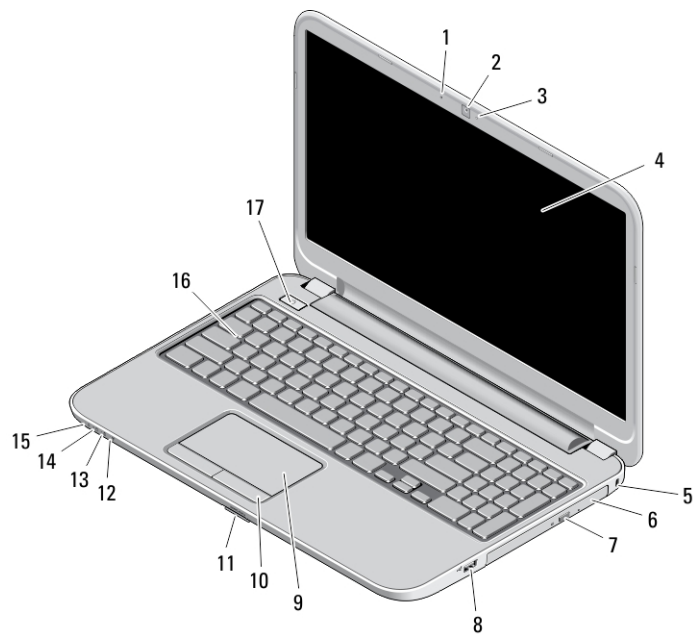
Regulativni model: P37G, P28F
Regulativna vrsta: P37G004, P28F004
2013 - 06



Slika 2. Pogled sa stražnje strane

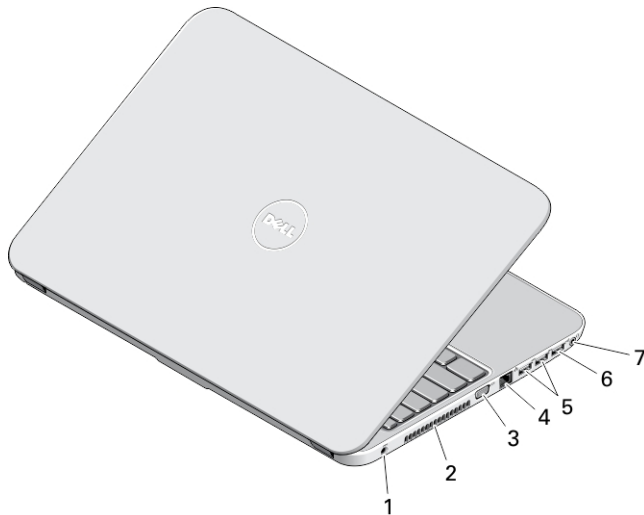
- | | |
|-----------------------------|---------------------------|
| 1. utor za sigurnosni kabel | 5. mrežni priključak |
| 2. priključak za napajanje | 6. USB 3.0 priključci (2) |
| 3. ventilacijski otvori | 7. audio priključak |
| 4. VGA priključak | |

Latitude 3540 – Pogled s prednje i stražnje strane



Slika 3. Pogled s prednje strane

1. mikrofon
2. kamera
3. svjetlo statusa kamere
4. zaslon
5. utor za sigurnosni kabel
6. optički pogon
7. gumb za otvaranje optičkog pogona
8. USB 2.0 priključak
9. podloga osjetljiva na dodir
10. gumbi podloge osjetljive na dodir (2)
11. čitač SD kartice
12. svjetlo statusa bežične veze
13. svjetlo statusa baterije
14. svjetla statusa tvrdog pogona
15. svjetlo statusa napajanja
16. tipkovnicu
17. gumb za uključivanje/isključivanje



Slika 4. Pogled sa stražnje strane

1. priključak za napajanje
2. ventilacijski otvori
3. VGA priključak
4. mrežni priključak
5. USB 3.0 priključci (2)
6. USB 2.0 priključak
7. audio priključak

! **UPOZORENJE:** Nemojte blokirati ventilacijske otvore, gurati u njih predmete ili dopustiti da se u njima nagomila prašina. Uključeno računalo Dell ne odlažite na slabo ventiliranim mjestima, primjerice u kovčegu. Ograničen protok zraka može oštetiti računalo ili dovesti do požara. Zagrijano računalo uključuje ventilator. Buka od ventilatora je uobičajena i ne ukazuje na problem s ventilatorom ili računalom.

Brzo postavljanje

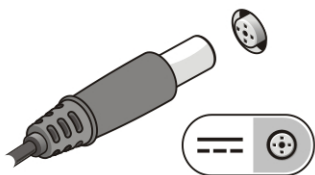
! **UPOZORENJE:** Prije nego što započnete bilo koji postupak u ovom odjeljku, pročitajte sigurnosne upute koje ste dobili s računalom. Za dodatne informacije o najboljim sigurnosnim postupcima pogledajte www.dell.com/regulatory_compliance

! **UPOZORENJE:** AC adapter može se upotrebljavati s različitim utičnicama širom svijeta. Međutim, u različitim državama upotrebljavaju se različiti priključci i električni razdjelnici. Upotreba kabela koji nije kompatibilan ili neispravno priključivanje kabela na produžni kabel ili utičnicu mogu prouzročiti požar ili oštećenje opreme.

OPREZ: Prilikom isključivanja kabela AC adaptera iz računala uhvatite priključak, a ne sam kabel, i povucite ga čvrsto no nježno kako biste izbjegli oštećivanje kabela. Pri motanju kabela AC adaptera pazite da slijedite kut priključka na AC adapteru kako biste izbjegli oštećivanje kabela.

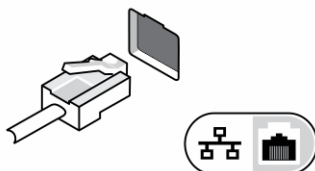
NAPOMENA: Neki uređaji možda neće biti uključeni ako ih niste naručili.

1. AC adapter uključite u priključak AC adaptera na računalu i u zidnu utičnicu.



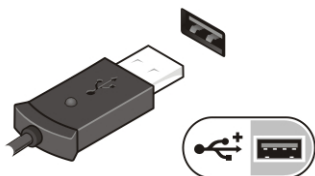
Slika 5. AC adapter

2. Priključite mrežni kabel (opcionalno).



Slika 6. Mrežni priključak

3. Priključite USB uređaje, kao što su miš ili tipkovnica (opcionalno).



Slika 7. USB priključak


4. Otvorite zaslon računala i pritisnite gumb za uključivanje/isključivanje kako biste uključili računalo.



Slika 8. Gumb za uključivanje/isključivanje

NAPOMENA: Preporučujemo da uključite i isključite računalo barem jedanput prije nego što instalirate bilo kakve kartice ili priključite računalo na priključni uređaj ili druge vanjske uređaje, kao što je pisač.

Specifikacije

 **NAPOMENA:** Ponude se mogu razlikovati po regijama. Sljedeće specifikacije obuhvaćaju samo ono što se prema zakonu mora isporučiti s vašim računalom. Za opširnije specifikacije vašeg računala idite u odjeljak **Specifikacije** u **Vlasničkom priručniku** koji je dostupan na stranici podrške na dell.com/support. Za više informacija o konfiguraciji vašeg računala idite na **Pomoć i podrška** u operacijskom sustavu Windows i odaberite opciju za prikaz informacija o vašem računalu.

Napajanje				
AC adapter	65 W i 90 W			
Ulazni napon	od 100 VAC do 240 VAC			
Baterija na matičnoj ploči	Litij-ionska baterija 3 V CR2032			

Fizički	3440		3540	
	bez dodira	Dodir	bez dodira	Dodir
Visina:				
s baterijom s 4 ćelije	25,00 mm (0,98 inča)	27,90 mm (1,10 inča)	25,30 mm (1,00 inča)	27,85 mm (1,10 inča)
s baterijom sa 6 ćelija	29,60 mm (1,17 inča)	32,90 mm (1,30 inča)	31,30 mm (1,23 inča)	33,85 mm (1,33 inča)
Širina	346,00 mm (13,62 inča)		376,00 mm (14,80 inča)	
Dubina	245,00 mm (9,65 inča)		259,00 mm (10,20 inča)	
Težina:				
s baterijom s 4 ćelije	2,00 kg (4,41 lb)	2,20 kg (4,85 lb)	2,20 kg (4,85 lb)	2,50 kg (5,51 lb)
s baterijom sa 6 ćelija	2,15 kg (4,74 lb)	2,35 kg (5,18 lb)	2,35 kg (5,18 lb)	2,65 kg (5,84 lb)

Okruženje	
Radna temperatura	od 0 °C do 35 °C (od 32 °F do 95 °F)

Information para NOM (únicamente para México)

Sljedeće informacije pružene o uređaju opisanom u ovom dokumentu u skladnosti su s zahtjevima službenih meksičkih normi (NOM).

Voltaje de alimentación	100 VAC – 240 VAC
Frecuencia	50 Hz – 60 Hz
Consumo eléctrico	1.5/1.6/1.7/2.5 A
Voltaje de salida	19,50 V de CC
Intensidad de salida	3.42 A/4.62 A

Traženje dodatnih informacija i resursa

Pogledajte sigurnosne i regulatorne dokumente koji su isporučeni s vašim računalom i web-mjesto za usklađenost sa zakonskim odredbama na www.dell.com/regulatory_compliance za dodatne informacije o sljedećem:

- Najbolji načini zaštite
- Pravna certifikacija
- Ergonomija

Pogledajte www.dell.com za dodatne informacije o sljedećem:

- Jamstvo
- Uvjeti i odredbe (samo za SAD)
- Licencni ugovor s krajnjim korisnikom (EULA)

Dodatne informacije o vašem proizvodu dostupne su na www.dell.com/support/manuals

© 2013 Dell Inc.

Zaštitni znakovi korišteni u ovom tekstu: Dell™, logotip DELL, Dell Precision™, Precision ON™, ExpressCharge™, Latitude™, Latitude ON™, OptiPlex™, Vostro™ i Wi-Fi Catcher™ su zaštitni znakovi tvrtke Dell Inc. Intel®, Pentium®, Xeon®, Core™, Atom™, Centrino® i Celeron® su registrirani zaštitni znakovi ili zaštitni znakovi tvrtke Intel Corporation u SAD i drugim zemljama. AMD® je registrirani zaštitni znak, a AMD Opteron™, AMD Phenom™, AMD Sempron™, AMD Athlon™, ATI Radeon™ i ATI FirePro™ su zaštitni znakovi tvrtke Advanced Micro Devices, Inc. Microsoft®, Windows®, MS-DOS®, Windows Vista®, gumb za pokretanje Windows Vista i Office Outlook® su zaštitni znakovi ili registrirani zaštitni znakovi tvrtke Microsoft Corporation u Sjedinjenim Američkim Državama i/ili drugim zemljama. Blu-ray Disc™ je zaštitni znak u vlasništvu tvrtke Blu-ray Disc Association (BDA) i licenciran je za korištenje na diskovima i sviračima. Znak riječi Bluetooth® je registrirani zaštitni znak i u vlasništvu je tvrtke Bluetooth® SIG, Inc. i bilo kakvo korištenje te marke od strane tvrtke Dell Inc. je licencirano. Wi-Fi® je registrirani zaštitni znak tvrtke Wireless Ethernet Compatibility Alliance, Inc.